

Connecter le SIP Trunk Touch à un OXO Connect R2.X

Avant de commencer à configurer le SIP trunk Touch, vous devez dans un premier temps, télécharger le profile ALE MyOpenIP R2.X ci-dessous :

- **“FR_MyOpenip_ONE02X_SIP_ed01.spf”**

Ce fichier se trouve dans le l'archive : ALE_CN2X_SIP_profiles_ed13.zip sur le portail Business ALE.

Connectez vous au portail avec le lien ci-dessous :

<https://businessportal2.alcatel-lucent.com>

Dans la zone de recherche, en haut à droite de la page, rechercher **“ALE_CN2X_SIP_profiles_ed13”**, vous obtiendrez cette interface :



ALE_CNX2X_SIP_profiles_ed13


en 113 Ko 12 mar 2018

OXO SIP Trunk Profiles for Public Operators (also includes LA/MA R2.2 profiles for Limited Availabilty SIP Trunk solutions)

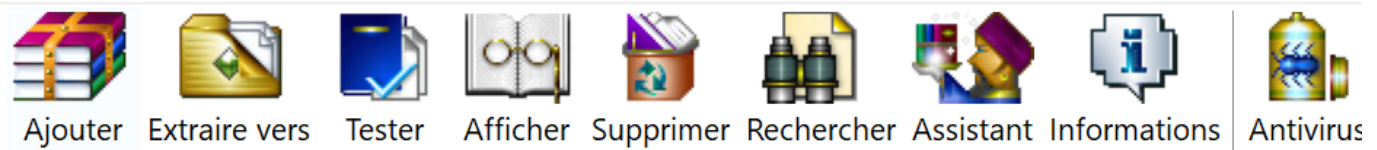
▼ Voir moins de détails


	OXO Connect & OmniPCX Office - Other Items	en		16 mar 2018
	▶ 01 - OMC			
	▶ 02 - PIMphony			
	▶ 03 - OmniTouch Contact Center Standard Edition			
	▶ 04 - OLD Driver - LCMA			
	▶ 05 - 8001 DeskPhone			
	▼ 06 - Miscellaneous			
	ALE_CNX2X_SIP_profiles_ed13	en	113 Ko	12 mar 2018
	OXO SIP Trunk Profiles for Public Operators (also includes LA/MA R2.2 profiles for Limited Availabilty SIP Trunk solutions)			
	ALE_RCE10X_SIP_profiles_ed37	en	115 Ko	13 fév 2018
	OXO SIP Trunk Profiles for Public Operators (also includes LA/MA R10.x profiles for Limited Availabilty SIP Trunk solutions)			
	My IC Phone Synchronizer 1.2.8.0	en	21.48 Mo	21 sep 2015
	My IC Phone log and information collector - OXO	en	5 Ko	12 jan 2016
	My IC Plugin for Outlook - 3.5.0 Build 4591	en	27.34 Mo	08 juin 2017
	Former My IC Social Network			
	OXO Connect R2.0 / 038.001	en	346.68 Mo	07 déc 2017
	This Connect 2.0 version is intended to be used for migration from an old Connect 2.0 to Connect 2.2 - refer to Technical Communication #2251 Ed 04 for additional information (https://businessportal2.alcatel-lucent.com/TC2251en)			

Cliquer et télécharger le fichier “**ALE_CNX2X_SIP_profiles_ed13**” et décompresser l'archive :

 ALE_CN2X_SIP_profiles_ed13.zip - WinRAR (Version d'évaluation)

Fichier Commandes Outils Favoris Options Aide



 ALE_CN2X_SIP_profiles_ed13.zip\ALE_CN2X_SIP_profiles_ed13\GA-SUPPORTED_PROFILES

Nom
..
FR_Codepi_ONE02X_SIP_ed01.spf
FR_Keyyo_ONE02X_SIP_ed01.spf
FR_Linkt_ONE02X_SIP_ed01.spf
FR_MyOpenip_ONE02X_SIP_ed01.spf
FR_Nerim_ONE020_SIP_ed01.spf
FR_Oneopérateur_TopoC_ONE020_SIP_ed01.spf
FR_Openvno_ONE020_SIP_ed01.spf
FR_Serveurcom_ONE02X_SIP_ed01.spf
FR_Sewan_ONE020_SIP_ed01.spf

Suivre ces guides pour la configuration du SIP Trunk Touch :

- importer le profile dans l'OXO
- Guide pour la configuration du TrunkSIP Touch

From:
<http://wiki.rainbow.myopenip.fr/> -

Permanent link:
http://wiki.rainbow.myopenip.fr/doku.php?id=rainbow_trunk_sip_touch_r2.x

Last update: **06/03/2019 09:06**

